









Antrag auf Befundprüfung eines Wasserzählers

(Dieser Antrag ist mit dem vollständigen Zähler zur Befundprüfung einzureichen)

Kaltwasserzähler Warmwasserzähler Verbundwasserzähler

Antragsteller		Einbauort des Messgerätes	
Name:		Straße	
Straße:		PLZ/Ort:	
PLZ/Ort:		Einbaustelle:	
Telefon:			
Der Antragsteller wünscht an der Befundprüfung in den Räumlichkeiten der prüfenden Stelle als Beobachter teilzunehmen: ja <input type="checkbox"/> nein <input type="checkbox"/>			
Messgeräteverwender z.B. Versorgungsunternehmen, Dienstleister, Messgerätebetreiber		Eigentümer der Messstelle	
Name:		Name / Firma:	
Straße/Nr.:		Straße/Nr.:	
PLZ/Ort:		PLZ/Ort:	
Telefon:		Telefon:	
Sachbearbeiter/in:		Wurde der Messgeräteverwender informiert? ja <input type="checkbox"/> nein <input type="checkbox"/>	
Gründe für den Antrag auf Befundprüfung: (Angabe zwingend erforderlich)			
Messgerätedaten / Einbausituation			
Hersteller:		Zähler-Nr.:	
Eich-, bzw. CE-Kennz.:   CE  0102 vorhanden: ja <input type="checkbox"/> nein <input type="checkbox"/>		Hinweismarke vorhanden:  ja <input type="checkbox"/> nein <input type="checkbox"/>	
Zulassungszeichen:  		Zählerstand: _____ m ³ <small>(bitte mit Nachkommastellen angeben)</small> Einbaulage : vertikal <input type="checkbox"/> horizontal <input type="checkbox"/> Bitte Foto der Einbausituation beifügen (Angaben zwingend erforderlich)	
Prüfbescheinigungsnummer:		Verwendeter Temperaturbereich in der Installation: Kaltwasser <input type="checkbox"/> Warmwasser <input type="checkbox"/>	
Temperaturklasse:			

	Die Eichfrist des Wasserzählers wurde durch Stichprobenverfahren nach §35 MessEV verlängert:
Nenndurchfluss Q_n : bzw. Zählergröße Q_3 :	Ja <input type="checkbox"/> (bitte Nachweis als Anlage zum Antrag beifügen) Nein <input type="checkbox"/> nicht bekannt <input type="checkbox"/>
Kann der Zähler komplett (mit Anschlussgehäuse) ausgebaut werden (siehe Hinweis Nr. 1): Ja <input type="checkbox"/> Nein <input type="checkbox"/>	
Bemerkung: (z.B. Stempelverletzung)	Ausbaudatum:

1. Wasserzähler sowie Messpatronen bzw. Messkapseln sind mit den zugehörigen Anschlussschnittstellen auszubauen. (Messeinsätze, Messpatronen bzw. Messkapseln und deren Anschlussschnittstellen dürfen nach Möglichkeit vor der Befundprüfung nicht voneinander getrennt werden. Falls der Ausbau der Anschlussschnittstelle inkl. einer evtl. Adaptierung unter wirtschaftlichen Aspekten nicht möglich ist, kann auf Antrag eine ergänzende messtechnische Prüfung vor Ort unter der gegebenen Verwendungssituation durchgeführt werden oder andernfalls erfolgt der Ausbau der Messkapsel ohne zugehörige Anschlussschnittstelle).
2. Es ist keine weitere aussagekräftige messtechnische Prüfung des Messgerätes mehr möglich, da die Befundprüfung eine innere Beschaffenheitsprüfung beinhaltet (d.h. öffnen und demontieren des Messgerätes)
3. Die Kosten der Befundprüfung sind durch den Antragsteller zu tragen. Ergibt die Befundprüfung jedoch, dass das Messgerät nicht verwendet werden durfte, so trägt der Verwender des Messgerätes gemäß §59 Abs.1 Satz 2 Mess- und Eichgesetz die Kosten der Befundprüfung.

Datum: _____ Unterschrift des Antragstellers: _____